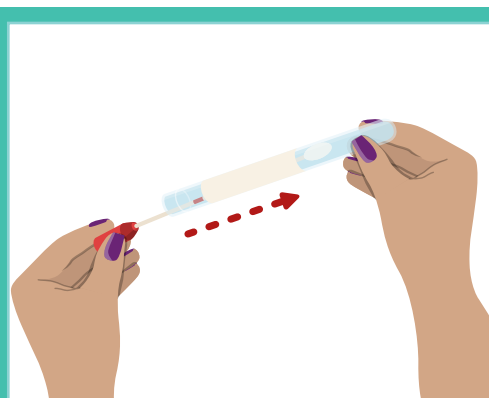




VCS Pathology

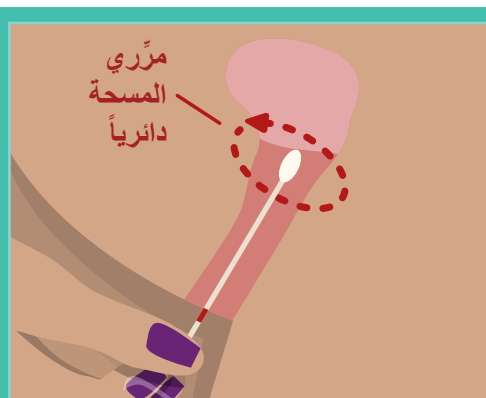
## كيف تأخذين مسحة اختبار فيروس الورم الحليمي البشري HPV

اتبعي ببساطة التعليمات التالية خطوة بخطوة



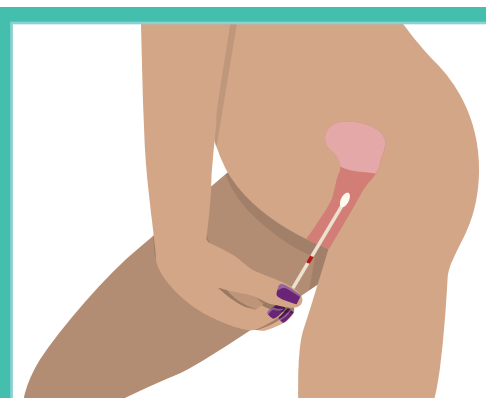
### الخطوة 4

- اخرجي المسحة من المهبل، وأعيديها مرة أخرى إلى داخل الأنبوبة.



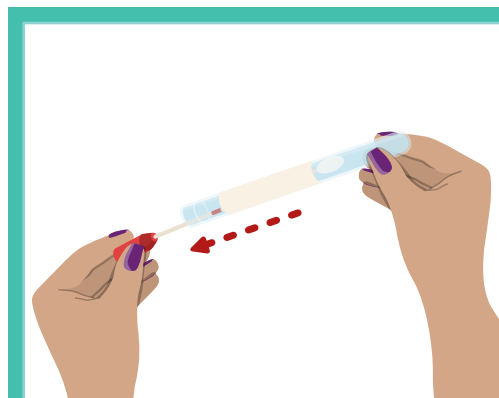
### الخطوة 3

- مرري المسحة دائرياً بلطف لمدة 10 - 30 ثانية. ليس من المتوقع أن يسبب هذا ألماً.



### الخطوة 2

- خذي وضعاً مريحاً.
- ادخلي المسحة في مهبلك، وادفعيها للداخل حتى العلامة الحمراء. ربما يكون من الأسهل عليك أن تستخدم يديك الأخرى في نفس الوقت للإبقاء على المهبل مفتوحاً.



### الخطوة 1

- اخفضي ملابسك الداخلية.
- أمسكي بالغطاء الأحمر ولفيه واخرجي المسحة من الأنبوبة.
- دققي النظر في عود المسحة، ولاحظي العلامة الحمراء القريبة من الغطاء.



PapScreen  
Victoria